

Årsredovisning för

# Mangold AB

556585-1267

Räkenskapsåret

2001-01-01 - 2001-12-31

## Innehållsförteckning:

## Sida

Förvaltningsberättelse	1
Resultaträkning	3
Balansräkning	4
Kassaflödesanalys	6
Redovisnings- och värderingsprinciper	6
Noter	7
Kapitaltäckningsanalys	10
Underskrifter	11

## Förvaltningsberättelse

Styrelsen och verkställande direktören för Mangold AB, 556585-1267 får härmed avge årsredovisning för 2001, bolagets 2:a räkenskapsår.

### **Allmänt om verksamheten**

Mangold AB är ett värdepappersbolag under Finansinspektionens tillsyn som erbjuder tjänster till bolag eller till dess ombud i samband med emissioner.

Marknadens intresse för nya värdepapper har reducerats under året som gått och vi har kunnat konstatera att Mangolds ursprungliga verksamhet inte har samma förutsättningar att i nuvarande marknadsläge generera intäkter. Vi har under år 2001 genomfört tre internetbaserade emissioner i vårt MAX system. Dessa transaktioner var: Satsafe AB, Benefon OY samt deo.com AB. Under våren fick vi avbryta en internetauktion för Delicard Group AB på grund av låg efterfrågan. Under årets sex sista månader har vi fokuserat på att bredda vårt tjänsteutbud framförallt med inriktning på mer traditionell emissionsadministration, dvs att administrativt assistera bolag som genomför olika typer av publika transaktioner och då främst företrädesemissioner. I detta avseende har vi varit framgångsrika under 2001 och har kunnat bryta oss in på marknaden framförallt med hjälp av aggressiv prissättning.

### **Förväntningar avseende den framtida utvecklingen**

För år 2002 kommer Mangold att vara aktiv inom tre verksamhetsområden: 1) vi kommer att utöka vår distributionsbas och målsättningen är att få till stånd ett samarbete med en eller två av de större nordiska investmentbankerna, 2) omsättningen inom emissionsadministrationen förväntas att öka under 2002 med ca 50% jämfört med årets sex sista månader beroende på den ökade efterfrågan på framförallt företrädesemissioner samt 3) vi kommer att komplettera vårt administrativa tjänsteutbud med att erbjuda standardiserade prospekt.

Under år 2002 inleds dessutom ett utvecklingsprojekt som syftar till att ta fram en standardiserad tjänst för köp och försäljning av aktier i onoterade bolag. Denna tjänst kommer att använda samma systemplattform som vår emissionsdistribution, dvs MAX-systemet. Målsättningen är att tjänsten skall tas i drift under andra halvan av år 2002.

Under det kommande årets första kvartal planerar vi att anställa fyra personer som kommer arbeta inom emissionsadministration samt med att ta fram standardiserade prospekt.

### **Medarbetare**

På grund av arbetsbrist har personalstyrkan inom ursprungliga verksamhetsområde reducerats med fyra personer. Vid årsskiftet uppgick antal anställda till åtta personer varav fyra stycken var kvinnor.

### **Resultat och finansiell ställning**

Bolaget har under året haft intäkter på drygt 6,5 Mkr varav 75% härrör från årets sex sista månader. Kostnaderna under året har uppgått till ca 11,9 Mkr varav personalkostnader avser ca 5,5 Mkr, direkta kostnader 0,64 Mkr, övriga externa kostnader 4,4 Mkr samt avskrivningar 1,3 Mkr.

Bolaget har under verksamhetsåret genomfört en nyemission (alla belopp i SEK):

<u>Datum beslut</u>	<u>Nyam ak</u>	<u>Nom värde</u>	<u>Em belopp</u>
2001-09-14	1 606 190	1,00	2 409 285

### **Ägande, optioner och förlagslån**

Per den 2001-12-31 har Mangold AB 3 801 690 utestående aktier fördelat på 21 aktiägare.

<b>Ägare</b>	<b>Andel</b>	<b>Antal aktier</b>
Nordnet AB	15,02%	571 000
Marcus Hamberg	15,55%	591 000
Per Åhlgren	15,55%	591 000
Jon Malmsäter	11,99%	456 000
Magnus Eriksson	11,32%	430 500
Övriga	30,57%	1 162 190
<b>Totalt</b>	<b>100,00%</b>	<b>3 801 690</b>

Mangold AB har per 2001-12-31 även 2 006 190 utställda optioner. Dessa optioner är fördelade på två optionsprogram.

Villkor optionsprogram 1:

Löptid: 2001-04-01-- 2002-10-31

Konverteringskurs: 15 kronor per aktie

Optionsvillkor i sammandrag:

Antal utfärdade förlagsbevis med optionsrätt till nyteckning: 40 000 à nominellt en krona.

Antal utestående optionsrätter: 400 000 ställda till innehavaren.

Villkor optionsprogram 2:

Löptid: 2001-12-17-- 2003-06-17

Konverteringskurs: 5 kronor per aktie

Optionsvillkor i sammandrag:

Antal utfärdade förlagsbevis med optionsrätt till nyteckning: 160 619 à nominellt en krona.

Antal utestående optionsrätter: 1 606 190 ställda till innehavaren.

Optionsprogram 1 omfattar totalt 400 000 aktier och optionsprogram 2 omfattar totalt 1 606 190 aktier. Mangold har idag 3 801 690 aktier utestående och utspädningseffekten vid utnyttjande av alla optionsrätter i optionsprogram 1 motsvarar 10,52% och 42,24% för optionsprogram 2. Lösenkursen på optionerna i program 1 är 15.00 kronor och i program 2, 5.00 kronor. I Mangolds senaste nyemission var kursen 1.50 kronor och optionerna är marknadsmässigt prissatta.

### **Disposition av bolagets vinst eller förlust**

	<i>Belopp</i>
Till bolagsstämmans förfogande står följande vinstmedel:	
Balanserad förlust	-3 964 089
Årets resultat	-4 952 650
<b>Totalt</b>	<b>-8 916 739</b>

Styrelsen och verkställande direktören föreslår att den ansamlade förlusten - 8 916 739 kronor balanseras i ny räkning.

Vad beträffar företagens resultat och ställning i övrigt, hänvisas till efterföljande resultat- och balansräkningar med tillhörande noter.

## Resultaträkning

<i>Belopp i kr</i>	<i>Not</i>	<i>2001-01-01- 2001-12-31</i>	<i>2000-01-01- 2000-12-31</i>
<b>Rörelsens intäkter</b>			
Ränteintäkter och liknande resultatposter		67 788	52 719
Räntekostnader och liknande resultatposter		-4 651	-
Övriga intäkter		6 824 144	-
Summa intäkter		6 887 281	52 719
<b>Rörelsens kostnader</b>			
Allmänna administrationskostnader	1,2	-10 624 139	-3 767 411
Av/nedskrivningar av materiella och immateriella anläggningstillgångar		-1 215 792	-249 397
Summa kostnader		-11 839 931	-4 016 808
<b>Årets resultat</b>		<b>-4 952 650</b>	<b>-3 964 089</b>



## Balansräkning

<i>Belopp i kr</i>	<i>Not</i>	<i>2001-12-31</i>	<i>2000-12-31</i>
<b>TILLGÅNGAR</b>			
<i>Utlåning till kreditinstitut</i>	3	1 630 391	5 686 556
<i>Immateriella anläggningstillgångar</i>			
Balanserade utvecklingskostnader	4	2 515 681	3 297 609
<i>Materiella anläggningstillgångar</i>			
Inventarier	5	217 090	148 096
<i>Övriga tillgångar</i>			
Övriga tillgångar	6	1 165 112	722 349
Förutbetalda kostnader och upplupna intäkter	7	2 861 886	69 306
<b>SUMMA TILLGÅNGAR</b>		<b>8 390 160</b>	<b>9 923 916</b>



## Balansräkning

<i>Belopp i kr</i>	<i>Not</i>	<i>2001-12-31</i>	<i>2000-12-31</i>
<b>SKULDER OCH EGET KAPITAL</b>			
<b>SKULDER</b>			
<i>Övriga skulder</i>			
Övriga skulder	8	1 304 695	364 963
Upplupna kostnader och förutbetalda intäkter	9	381 879	344 002
<b>Summa skulder</b>		<b>1 686 574</b>	<b>708 965</b>
<b>EGET KAPITAL</b>			
	10		
<i>Bundet eget kapital</i>			
Aktiekapital		3 801 690	1 820 500
Nyemission under registrering		-	5 250 000
Överkursfond		11 818 635	6 108 540
		<b>15 620 325</b>	<b>13 179 040</b>
<i>Fritt eget kapital</i>			
Balanserad förlust		-3 964 089	-3 964 089
Årets resultat		-4 952 650	-
		<b>-8 916 739</b>	<b>-3 964 089</b>
<b>Summa eget kapital</b>		<b>6 703 586</b>	<b>9 214 951</b>
<b>SUMMA EGET KAPITAL OCH SKULDER</b>		<b>8 390 160</b>	<b>9 923 916</b>

	<i>2001-12-31</i>	<i>2000-12-31</i>
Ställda panter	Inga	Inga
Ansvarsförbindelser	Inga	Inga



## Kassaflödesanalys

<i>Belopp i kr</i>	<i>2001-01-01- 2001-12-31</i>	<i>2000-01-01- 2000-12-31</i>
<b>Den löpande verksamheten</b>		
Årets resultat	-4 952 650	-3 964 089
Justeringar för poster som inte ingår i kassaflödet, m m	1 215 792	249 397
	-3 736 858	-3 714 692
<b>Kassaflöde från den löpande verksamheten före förändringar av rörelsekapital</b>	<b>-3 736 858</b>	<b>-3 714 692</b>
<i>Kassaflöde från förändringar i rörelsekapital</i>		
Ökning(-)/Minskning (+) av rörelsefordringar	-3 235 343	-791 655
Ökning(+)/Minskning (-) av rörelseskulder	977 611	708 965
<b>Kassaflöde från den löpande verksamheten</b>	<b>-5 994 590</b>	<b>-3 797 382</b>
<b>Investeringsverksamheten</b>	<b>-502 860</b>	<b>-3 695 102</b>
<b>Kassaflöde från investeringsverksamheten</b>	<b>-502 860</b>	<b>-3 695 102</b>
<b>Finansieringsverksamheten</b>		
Nyemission	2 441 285	13 179 040
<b>Kassaflöde från finansieringsverksamheten</b>	<b>2 441 285</b>	<b>13 179 040</b>
<b>Årets kassaflöde</b>	<b>-4 056 165</b>	<b>5 686 556</b>
<b>Likvida medel vid årets början</b>	<b>5 686 556</b>	
<b>Likvida medel vid årets slut</b>	<b>1 630 391</b>	<b>5 686 556</b>

## Redovisnings- och värderingsprinciper

Årsredovisningen är upprättad i enlighet med Lag (1995:1559) om årsredovisning i kreditinstitut och värdepappersbolag samt Finansinspektionens föreskrift FFFS 2001:19.

Tillgångar och skulder har upptagits till anskaffningsvärden där inget annat anges.

Immateriella anläggningstillgångar avser balanserade kostnader för systemplattformen MAX och externa juridiska konsultationer relaterade till system och verksamhetsplattform. Tillgångarna utgör en strategisk tillgång och är av väsentligt värde för bolagets intjänandeförmåga under kommande år.

Avskrivningar enligt plan baseras på tillgångarnas anskaffningsvärde och fördelas över den beräknade ekonomiska livslängden. Planenliga avskrivningar görs från och med anskaffningsmånaden över.

Immateriella anläggningstillgångar	3 år
Mjuk- och hårdvaror	3 år
Övriga inventarier	5 år

Periodisering av inkomster och utgifter har skett enligt god redovisningssed.



## Noter

### Not 1 Anställda och personalkostnader

#### Medelantalet anställda

	2001-01-01- 2001-12-31	2000-01-01- 2000-12-31
Män	4	3
Kvinnor	4	2
<b>Totalt</b>	<b>8</b>	<b>5</b>

#### Löner, andra ersättningar och sociala kostnader

	2001-01-01- 2001-12-31	2000-01-01- 2000-12-31
Styrelse och VD	240 000	295 000
Övriga anställda	3 793 868	1 030 392
<b>Summa</b>	<b>4 033 868</b>	<b>1 325 392</b>
Sociala kostnader (varav pensionskostnader)	1 393 382 105 197	411 464

Av bolagets pensionskostnader avser 0 (fg år 0) gruppen styrelse och VD. Bolagets utestående pensionsförpliktelser till dessa uppgår till 0 (fg år 0).

#### Villkor för styrelse och ledning

Enligt bolagsstämmans beslut utgår styrelsearvode intill ordinarie bolagsstämman med 0 tkr vardera till externa ledamöter. Dessa erhåller dessutom 0 tkr vardera för varje styrelsemöte.

Lön och ersättning har för verkställande direktören uppgått till 240 tkr, varav bonus 0 tkr.

För samtliga ledande befattningshavare gäller 3 månaders ömsesidig uppsägningstid, samt att företaget följer allmän pensionsplan via tjänstepensionsförsäkringar.

### Not 2 Ersättning till revisorer

	2001-01-01- 2001-12-31	2000-01-01- 2000-12-31
<i>Ernst &amp; Young AB</i>		
Revisionsarvode	30 000	30 000
Övriga uppdrag	52 250	756 549
<b>Summa</b>	<b>82 250</b>	<b>786 549</b>

*A*



### Not 3 Utlåning till kreditinstitut

Hela beloppet är betalbart på anfordran.

### Not 4 Balanserade utvecklingskostnader

	2001-12-31	2000-12-31
Ackumulerade anskaffningsvärden:		
-Vid årets början	3 540 164	-
-Avyttringar och utrangeringar (retroaktiv moms)	-640 450	-
-Årets aktiveringar	1 007 596	3 540 164
	3 907 310	3 540 164
Ackumulerade avskrivningar enligt plan:		
-Vid årets början	-242 557	-
-Avyttringar och utrangeringar (retroaktiv moms)	71 161	-
-Årets avskrivning enligt plan	-1 220 233	-242 555
	-1 391 629	-242 555
<b>Redovisat värde vid årets slut</b>	<b>2 515 681</b>	<b>3 297 609</b>

### Not 5 Inventarier

	2001-12-31	2000-12-31
Ackumulerade anskaffningsvärden:		
-Vid årets början	154 940	-
-Nyanskaffningar	135 714	154 940
	290 654	154 940
Ackumulerade avskrivningar enligt plan:		
-Vid årets början	-6 844	-
-Årets avskrivning enligt plan	-66 720	-6 844
	-73 564	-6 844
<b>Redovisat värde vid årets slut</b>	<b>217 090</b>	<b>148 096</b>

### Not 6 Övriga tillgångar

	2001-12-31	2000-12-31
Depositioner	42 000	-
Kundfordringar	870 815	-
Momsfordran	250 000	-
Övrigt	2 297	722 349
<b>Summa Övriga tillgångar</b>	<b>1 165 112</b>	<b>722 349</b>

### Not 7 Förutbetalda kostnader och upplupna intäkter

	2001-12-31	2000-12-31
Lokalhyra	80 000	-
Systemlicens	140 125	-
Övriga förutbetalda kostnader	124 445	69 306
Upplupna intäkter	2 517 316	-
<b>Summa Förutbetalda kostnader och upplupna intäkter</b>	<b>2 861 886</b>	<b>69 306</b>

### Not 8 Övriga skulder

	2001-12-31	2000-12-31
Leverantörsskulder	1 040 891	237 222
Övriga kortfristiga skulder (förlagslån)	160 619	-
Övrigt	103 185	127 741
<b>Summa Övriga skulder</b>	<b>1 304 695</b>	<b>364 963</b>

### Not 9 Upplupna kostnader och förutbetalda intäkter

	2001-12-31	2000-12-31
Upplupna semesterlöner	213 231	158 997
Upplupna sociala avgifter semesterlöner	69 983	52 341
Upplupna sociala avgifter	68 665	91 472
Övriga interimsskulder	30 000	41 192
<b>Summa Upplupna kostnader och förutbetalda intäkter</b>	<b>381 879</b>	<b>344 002</b>

### Not 10 Eget kapital

	Aktie- kapital	Överkurs- fond	Balanserad förlust	Årets resultat	Totalt Eget kapital
IB	2 195 500	10 983 540	-	-3 964 089	9 214 951
Omf. föregående års resultat	-	-	-3 964 089	3 964 089	-
Nyemission	1 606 190	835 095	-	-	2 441 285
Årets resultat	-	-	-	-4 952 650	-4 952 650
<b>UB</b>	<b>3 801 690</b>	<b>11 818 635</b>	<b>-3 964 089</b>	<b>-4 952 650</b>	<b>6 703 586</b>

## Kapitaltäckningsanalys

Enligt lag skall bolagets kapitalbas uppgå till minst 8% av de samlade riskvägda placeringarna, såväl i som utanför balansräkningen. Nedan visas bolagets kapitaltäckningssituation vid räkenskapsårets utgång.

---


<b>Kapitalbas:</b>		<b>2001-12-31</b>	
Primärt kapital (eget kapital)		6 703 586	
Supplementärt kapital		-	
Total kapitalbas		6 703 586	
<b>Kapitaltäckning</b>	<b>Vägningstal</b>	<b>Poster i BR</b>	<b>Riskvägt</b>
Riskkategori A	0%	-	
Riskkategori B	20%	1 630 000	326 000
Riskkategori C	50%	-	
Riskkategori D	100%	6 759 769	6 759 769
<b>Summa:</b>		<b>8 390 160</b>	<b>7 085 769</b>

Kapitaltäckningsgrad: 95%

Enligt lag skall bundet eget kapital för Mangold AB uppgå till SEK 6 307 000. 

## Underskrifter

Stockholm 2002-05-27




Per Ahlgren  
Styrelseordförande



Marcus Hamberg  
Verkställande direktör



Jon Malmström  
Styrelseledamot



Mats Löfgren  
Styrelseledamot



Klas Danielsson  
Styrelseledamot

## Revisorspåteckning

Vår revisionsberättelse har avgivits den 27 maj 2002. Berättelsen innehåller info om värde på tillgångar.

Ernst & Young AB



Lars Bonnevier  
Auktoriserad revisor

# Revisionsberättelse

---

## Till bolagsstämman i Mangold AB

Org.nr 556585-1267

---

Vi har granskat årsredovisningen och bokföringen samt styrelsens och verkställande direktörens förvaltning i Mangold AB för räkenskapsåret 2001. Det är styrelsen och verkställande direktören som har ansvaret för räkenskapshandlingarna och förvaltningen. Vårt ansvar är att uttala oss om årsredovisningen och förvaltningen på grundval av vår revision.

Revisionen har utförts i enlighet med god revisionssed i Sverige. Det innebär att vi planerat och genomfört revisionen för att i rimlig grad försäkra oss om att årsredovisningen inte innehåller väsentliga fel. En revision innefattar att granska ett urval av underlagen för belopp och annan information i räkenskapshandlingarna. I en revision ingår också att pröva redovisningsprinciperna och styrelsens och verkställande direktörens tillämpning av dem samt att bedöma den samlade informationen i årsredovisningen. Som underlag för vårt uttalande om ansvarsfrihet har vi granskat väsentliga beslut, åtgärder och förhållanden i bolaget för att kunna bedöma om någon styrelseledamot eller verkställande direktören är ersättningskyldig mot bolaget. Vi har även granskat om någon styrelseledamot eller verkställande direktören på annat sätt har handlat i strid med aktiebolagslagen, lagen om årsredovisning i kreditinstitut och värdepappersbolag eller bolagsordningen. Vi anser att vår revision ger oss rimlig grund för våra uttalanden nedan.


Årsredovisningen har upprättats i enlighet med lagen om årsredovisning i kreditinstitut och värdepappersbolag och ger därmed en rättvisande bild av bolagets resultat och ställning i enlighet med god redovisningssed i Sverige.

*I balansräkningen har som upplupna intäkter upptagits tillgångar till ett värde av 1 593 928 kronor. Värdet av dessa tillgångar är osäkert men är inte avgörande för bolagets foribestånd. Dock kan risk föreligga att lagstadgat belopp för bundet eget kapital (enligt lagen om värdepappersrörelse) kan komma att underskridas.*

Vi tillstyrker att bolagsstämman fastställer resultaträkningen och balansräkningen, behandlar förlusten enligt förslaget i förvaltningsberättelsen och beviljar styrelsens ledamöter och verkställande direktören ansvarsfrihet för räkenskapsåret.

Stockholm den 27 maj 2002

Ernst & Young AB



Lars Bonnevier  
Auktoriserad revisor